

El acto íntimo de escuchar.

Preamplificador Lyritech Groove. Diseñado para desaparecer del camino de la música.



El Ruido del Mercado

Tendencias pasajeras.

Efectos espectaculares a corto plazo.

Fuegos artificiales sonoros.

Cambio constante de equipos.

La Filosofía Groove

Un acto íntimo y consciente.

Escucha sin prisas, con luz tenue.

Honestidad y coherencia tímbrica.

Equipos serios, construidos para durar años.

“La verdadera emoción no grita: permanece.”

Graves


Graves profundos y controlados.

Medios

Mayor textura en las voces, sin dureza.

Agudos

Notas agudas nítidas y más aire entre los instrumentos.



Fondo Negro Absoluto

Reducción efectiva del ruido de superficie de los discos gracias a un nivel de ruido de hasta -93 dB.

Arquitectura True Dual Mono

Dos circuitos idénticos e independientes operando en un solo chasis.

Sin Interferencias

Elimina la coloración artificial y preserva la señal original.

Canal Izquierdo

Aislamiento Total

Canal Derecho

Resultado Acústico

Garantiza un equilibrio perfecto entre canales, creando una imagen estéreo sólida, estable y perfectamente enfocada.

Precisión RIAA Sin Concesiones.



- **Respuesta tonal neutral:** La curva se mantiene inquebrantablemente estable, sin importar la configuración elegida.

- **Coherencia tímbrica:** Asegura que el carácter particular de la cápsula (cartridge) y la grabación se exprese con naturalidad, en todo el espectro sonoro.

- **Distorsión ultra baja:** $\leq 0,004\%$.

Impedancia de Entrada



Carga Capacitiva



Flexibilidad Real

El Groove no tiene limitaciones para un tipo específico de aguja. Permite encontrar el punto óptimo de prácticamente cualquier cápsula del mercado, manteniendo intacta su personalidad.

Dominio Dual: Sin distinciones, sin compromisos.

	Cápsulas MM (Imán Móvil)	Cápsulas MC (Bobina Móvil)
Nivel de Ruido (Fondo Silencioso)	-93 dB (ref. 10 mV)	-85 dB (ref. 1 mV)
Ganancia Single-ended (RCA)	Rango: 50 / 60 / 70 dB	
Ganancia Balanceada (XLR)	Rango: 56 / 66 / 76 dB	


Se adapta a las diferentes necesidades de salida,
desde las clásicas MM hasta las MC de muy baja salida.

Entradas

1 × RCA optimizado.

Terminal de Tierra

Conexión dedicada para garantizar el silencio absoluto del sistema.



Ajustes Físicos

Bancos de interruptores (DIP switches) separados para canal izquierdo y derecho (reafirmando el diseño Dual Mono).

Salidas Duales

Dispone de opciones RCA (Impedancia: 110 Ω) y balanceadas XLR (Impedancia: 220 Ω).
Max output: 22 V RMS.

Diseñado para permanecer.

Chasis Único

8,6 kg de construcción sólida (43 × 32 × 10 cm).

Fuente de Alimentación

Integrada internamente, optimizada con arquitectura de bajo ruido.

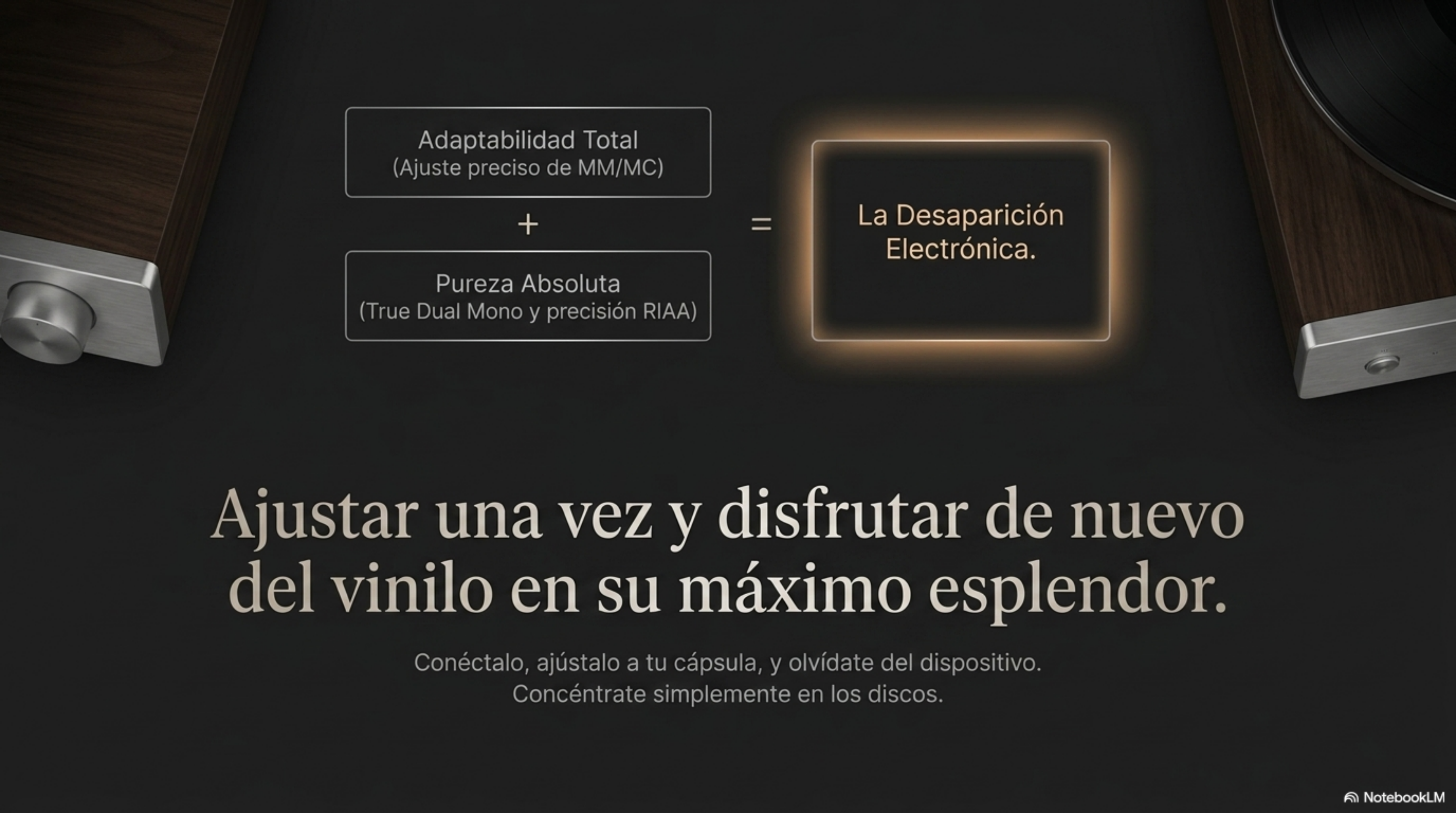
Componentes Seleccionados

Disposición interna optimizada para minimizar el consumo (40 W) y maximizar la durabilidad.

Estética Atemporal

Controles analógicos táctiles, sin pantallas digitales obsoletas.





Adaptabilidad Total
(Ajuste preciso de MM/MC)

+

Pureza Absoluta
(True Dual Mono y precisión RIAA)

=

La Desaparición
Electrónica.

Ajustar una vez y disfrutar de nuevo del vinilo en su máximo esplendor.

Conéctalo, ajústalo a tu cápsula, y olvídate del dispositivo.
Concéntrate simplemente en los discos.

Artesanía tradicional e innovación futurista.

En Lyritech, la alta calidad no es un lujo para unos pocos.

Producto: Lyritech Groove –
Preamplificador Phono de Alta Precisión.

No cambies de equipo. Profundiza en la música.

Únete a una comunidad que valora la excelencia y la accesibilidad.

